

Point de conjoncture Vin Situation des marchés 2018/19

Conseil spécialisé Vins

17 avril 2019

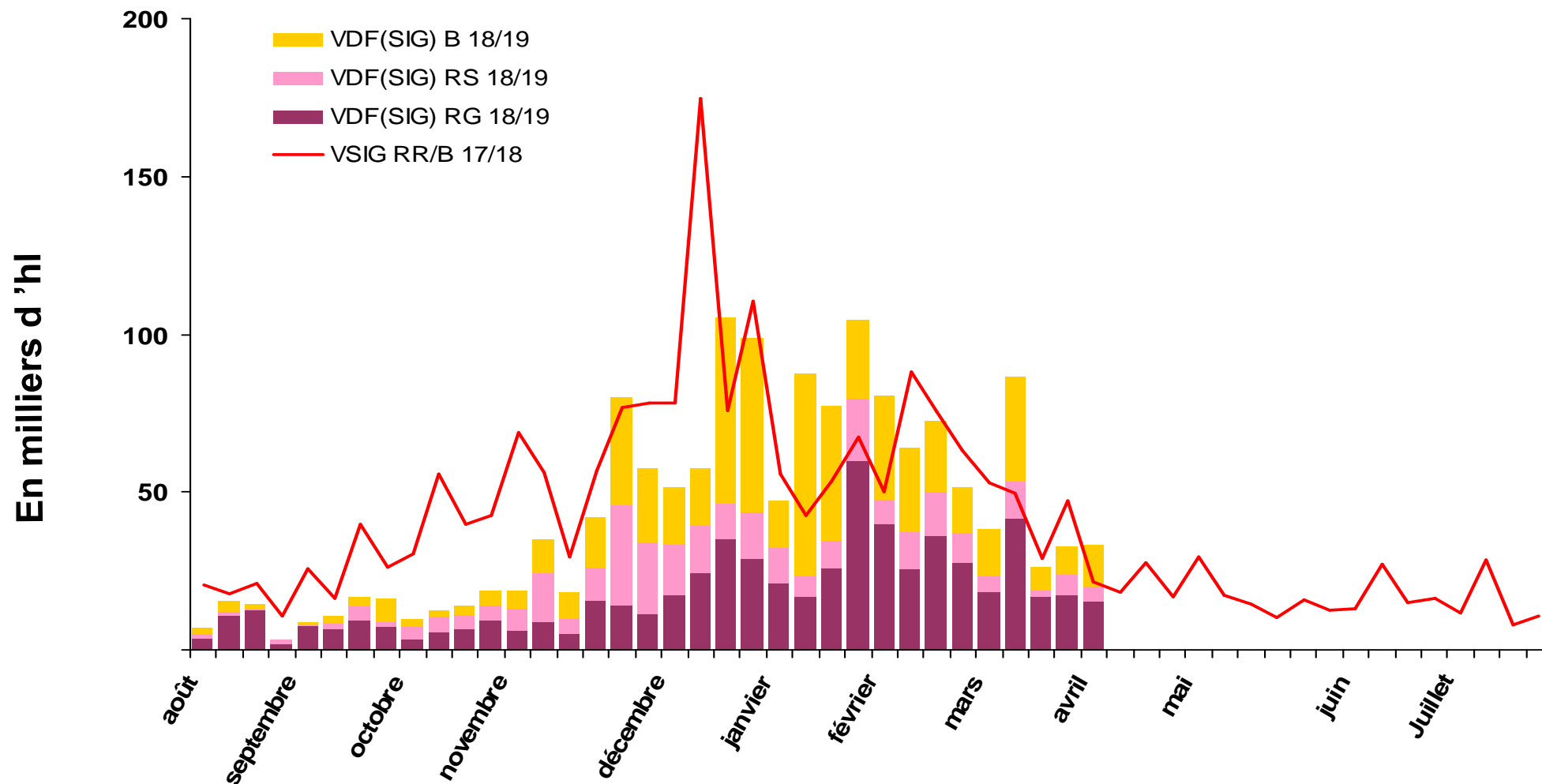


Transactions vrac Vin De France (SIG) en 2018/19*

Cumul Vin De France (SIG) rouges depuis le début de la campagne 2018/19 : 614 323 hl - 26 % vs 2017/18

Cumul Vin De France (SIG) rosés depuis le début de la campagne 2018/19 : 300 035 hl + 10 % vs 2017/18

Cumul Vin De France (SIG) blancs depuis le début de la campagne 2018/19 : 601 871 hl - 20 % vs 2017/18



Ventes en vrac à 35 semaines de campagne 2018/19 (fin mars 2019)

(*) Tous millésimes confondus (millésimes 2010 à 2018)

Source : Contrats d'achat FranceAgriMer

Transactions vrac Vin De France (SIG) à 35 semaines de campagne 2018/19*

(DETAIL PAR "MILLESIME")													
Volume en milliers d'hl		TRANSACTIONS MILLESIME 2017				TRANSACTIONS MILLESIME 2018				TOTAL (*)			
Prix moyen en €/hl		ROUGE	ROSE	BLANC	TOTAL	ROUGE	ROSE	BLANC	TOTAL	ROUGE	ROSE	BLANC	TOTAL
Total Vin De France	Volume	88	13	25	126	477	285	560	1 322	614	300	602	1 516
	Prix moyen	71,25	79,73	79,54	73,77	74,95	79,36	79,92	78,01				
Vin De France "Blend" sans mention de cépage	Volume	65	11	14	90	255	206	196	657	346	219	219	784
	Prix moyen	68,36	79,9	64,87	69,23	68,53	79,2	66,94	71,40				
Vin De France avec mention de cépage	Volume	23	2	11	36	222	79	363	664	268	81	383	732
	Prix moyen	79,27	78,71	99,08	85,38	82,33	79,78	86,93	84,54				

(*) Tous millésimes confondus (millésimes 2010 à 2018)

Ventes en vrac à 35 semaines de campagne 2018/19 (fin mars 2019)

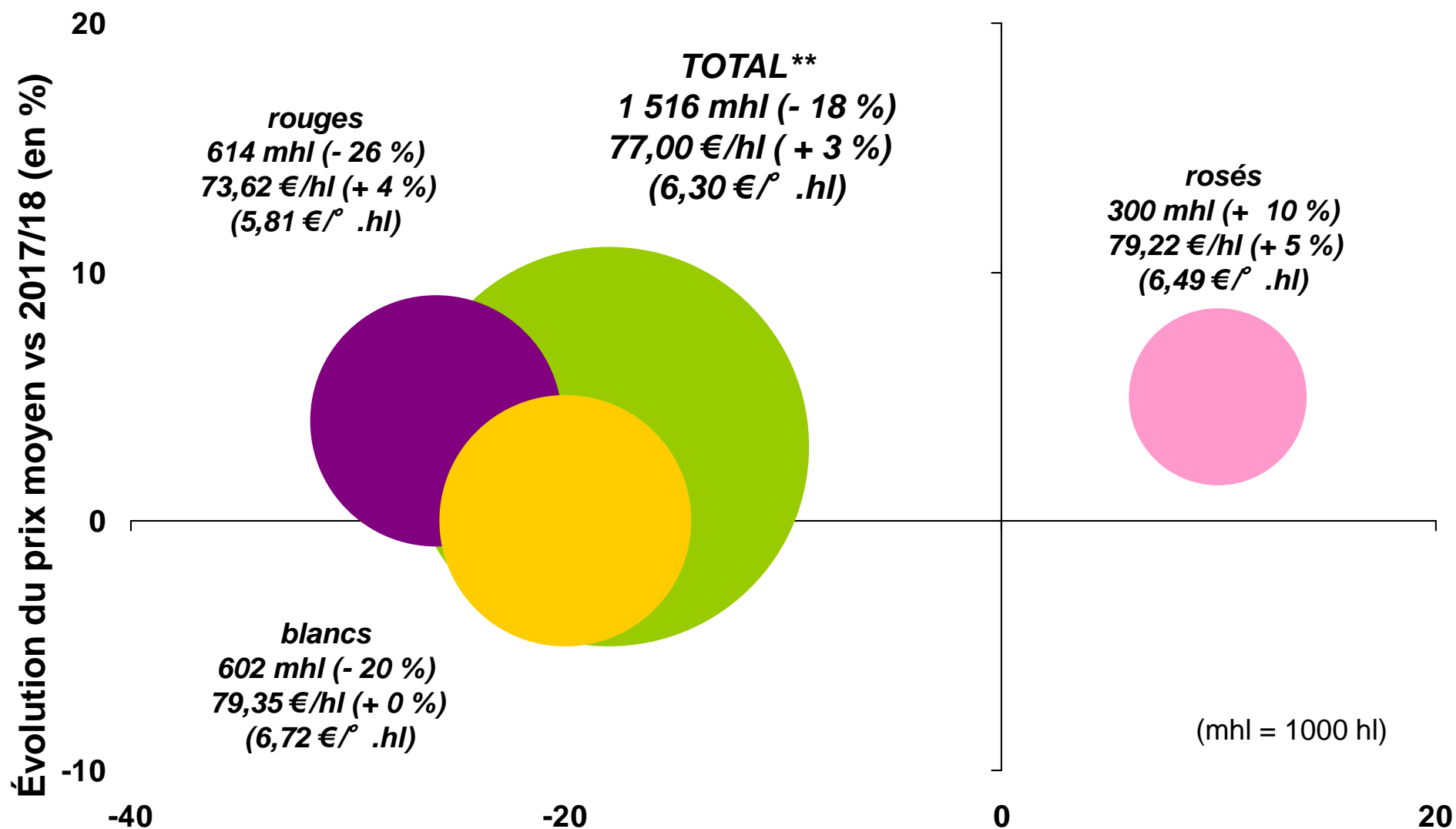
Transactions vrac Vin De France (SIG) avec mention de cépage à 35 semaines de campagne 2018/19.

(Détail par millésime)	MILLESIME 2017		MILLESIME 2018	
	Volume	Prix en	Volume	Prix en
	en 1000 hl	€/hl	en 1000 hl	€/hl
Total Vin De France (SIG) rouges	23	79,27	222	82,33
dont Merlot	10	69,68	68	71,75
dont Cabernet-Sauvignon	3	76,69	22	77,00
dont Pinot noir	2	101,20	26	108,12
dont Syrah	1	126,05	26	100,42
Total Vin De France (SIG) rosés	2	78,71	79	79,78
dont Cinsault			11	75,73
dont Grenache			19	77,73
dont Syrah			10	91,49
dont Merlot			10	74,12
dont Pinot noir			5	102,92
Total Vin De France (SIG) blancs	11	99,08	363	86,93
dont Sauvignon	2	83,43	109	91,43
dont Chardonnay	5	119,88	106	91,26
dont Muscat			9	108,65
dont Colombard	2	76,92	43	76,03
Dont Ugni blanc			8	60,77

Ventes en vrac à 35 semaines de campagne 2018/19 (fin mars 2019)

Source : Contrats d'achat FranceAgriMer

Transactions vrac Vin De France (SIG) en 2018/19*



(*) Tous millésimes confondus (millésimes 2010 à 2018)

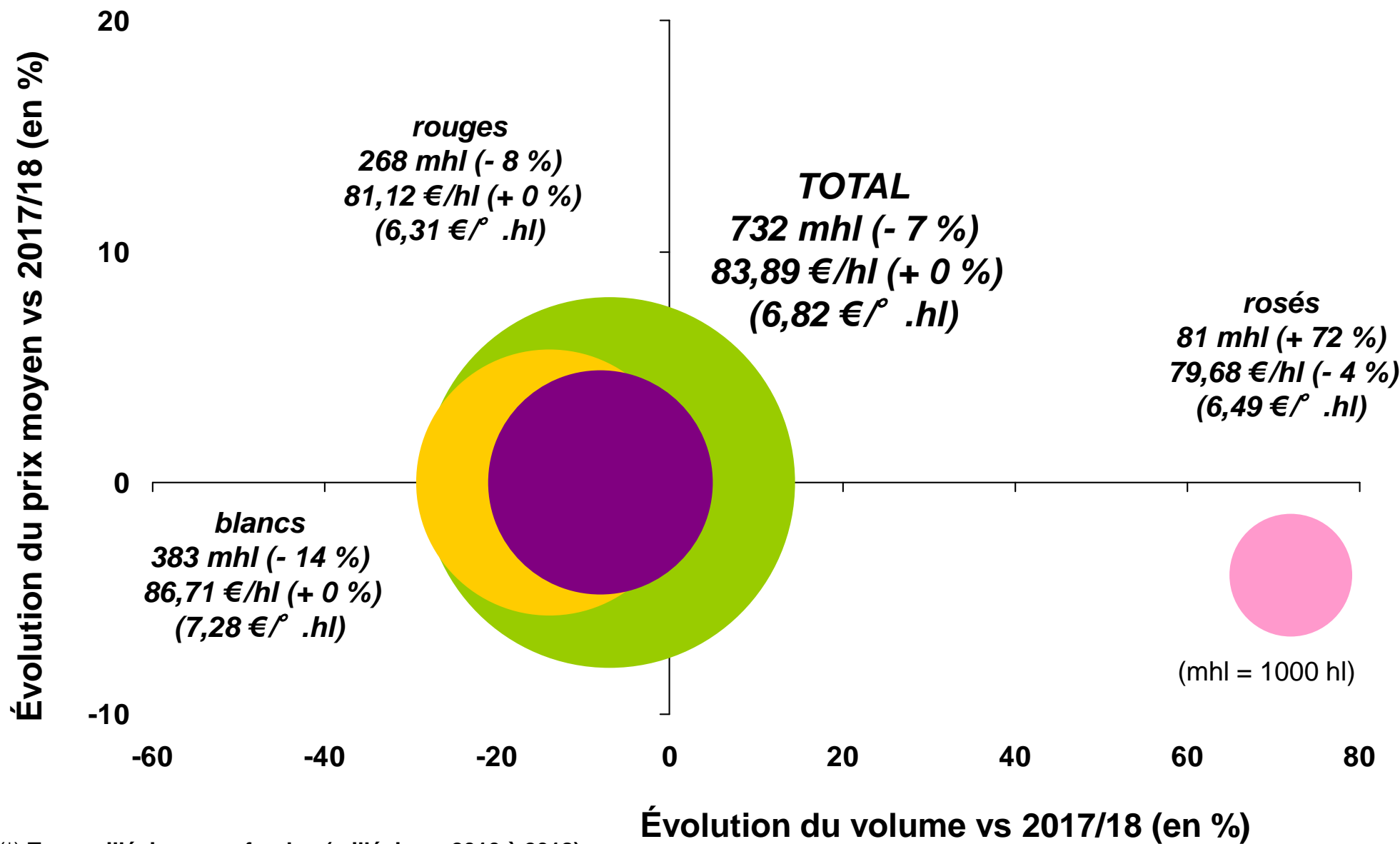
(**) Vin De France (SIG) avec cépages = 36 % des volumes

Évolution du volume vs 2017/18 (en %)

Ventes en vrac à 35 semaines de campagne 2018/19 (fin mars 2019)

Source : Contrats d'achat FranceAgriMer

Transactions vrac Vin De France (SIG) avec mention de cépage en 2018/19*



(*) Tous millésimes confondus (millésimes 2010 à 2018)

Ventes en vrac à 35 semaines de campagne 2018/19 (fin mars 2019)

Transactions vrac Vin De France (SIG) rouges avec mention de cépage par bassin **

(mhl = 1000 hl)

Total France : 268 mhl
(- 8 % vs 2017/18)

Val de Loire-Centre (1 %)
3 mhl (+ 67 % vs 2017/18)

BBSJ *(6 %)
16 mhl (+ 48 % vs 2017/18)

Aquitaine (18 %)
49 mhl (- 8 % vs 2017/18)

Vallée du Rhône
Provence (11 %)
28 mhl (- 7 % vs 2017/18)

Sud-ouest (7 %)
20 mhl (- 3 % vs 2017/18)

Languedoc-R. (57 %)
152 mhl (- 14 % vs 2017/18)

(*) Bourgogne-beaujolais-Savoie-Jura

(**) Tous millésimes confondus (millésimes 2010 à 2018)

Source : Contrats d'achat FranceAgriMer

Transactions vrac Vin De France (SIG) rosés avec mention de cépage par bassin*

**Total France : 81 mhl
(+ 72 % vs 2017/18)**

(mhl = 1000 hl)

Val de Loire-Centre (7 %)
6 mhl (+ 751 % vs 2017/18)

Aquitaine (9 %)
7 mhl (+ 406 % vs 2017/18)

Sud-ouest (11 %)
9 mhl (+ 42 % vs 2017/18)

Vallée du Rhône
Provence (14 %)
11 mhl (+ 303 % vs 2017/18)

**Languedoc-R. (58 %)
47 mhl (+ 34 % vs 2017/18)**

(*) Tous millésimes confondus (millésimes 2010 à 2018)

Source : Contrats d'achat FranceAgriMer

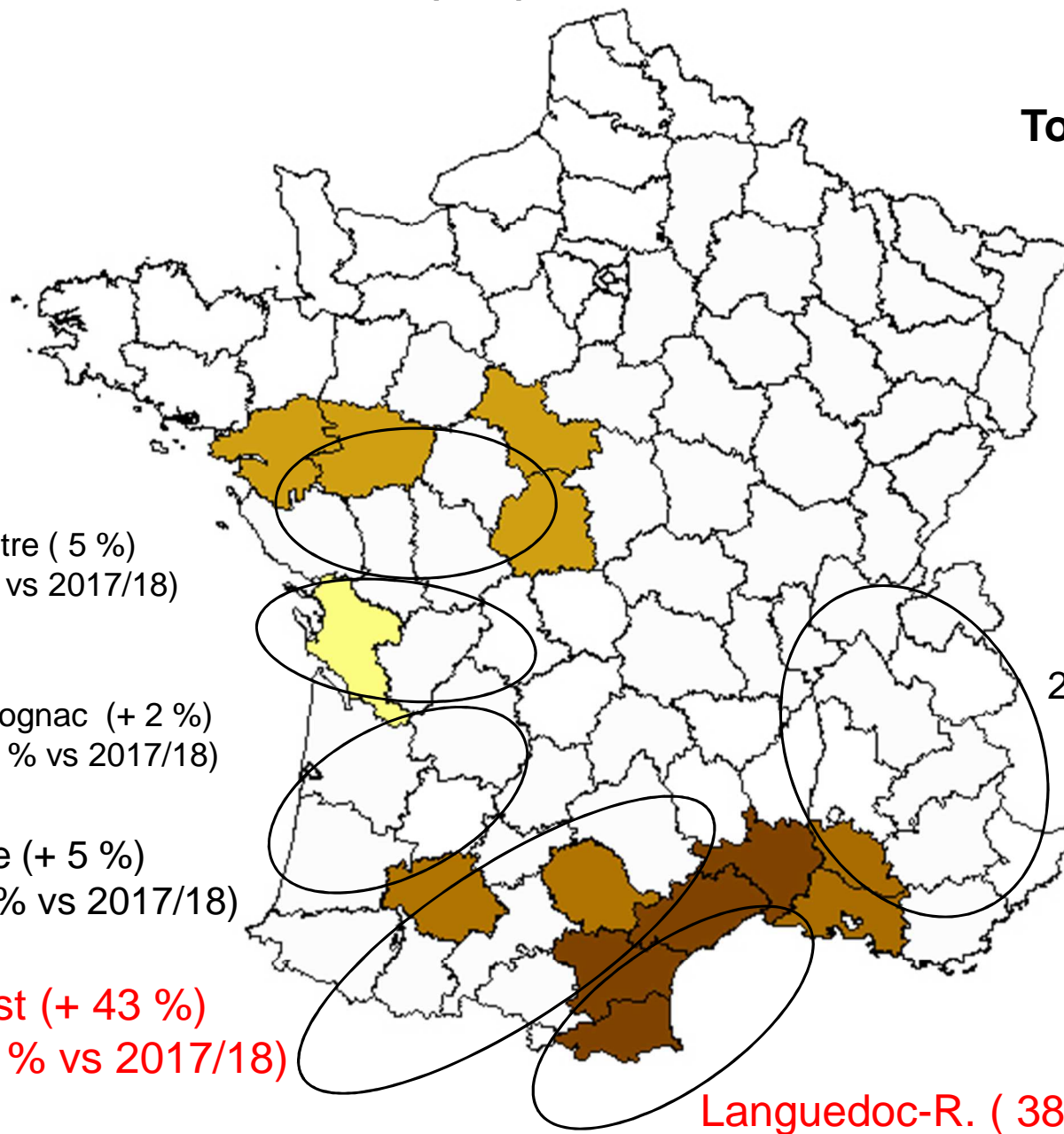
ÉTABLISSEMENT NATIONAL DES PRODUITS DE L'AGRICULTU

Ventes en vrac à 35 semaines de campagne 2018/19 (fin mars 2019)

Transactions vrac Vin De France (SIG) blancs avec mention de cépage par bassin*

Total France : 383 mhl
(- 14 % vs 2017/18)

(mhl = 1000 hl)



Val de Loire-Centre (5 %)
18 mhl (+ 692 % vs 2017/18)

Charentes-Cognac (+ 2 %)
8 mhl (+ 162 % vs 2017/18)

Aquitaine (+ 5 %)
20 mhl (+ 71 % vs 2017/18)

Sud-Ouest (+ 43 %)
166 mhl (- 21 % vs 2017/18)

Languedoc-R. (38 %)
147 mhl (- 18 % vs 2017/18)

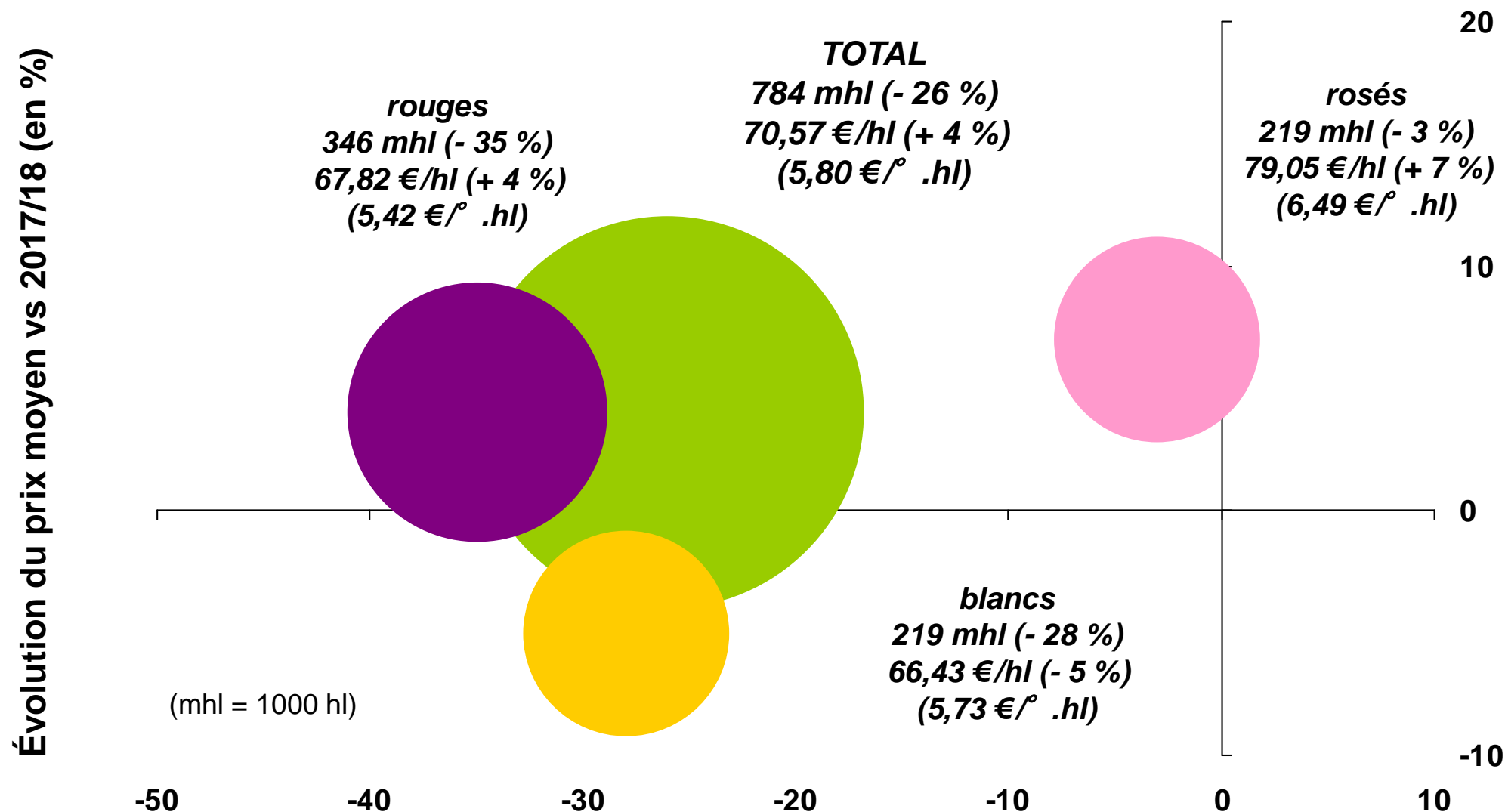
Vallée du Rhône
Provence (+ 6 %)
24 mhl (- 41 % vs 2017/18)

(*) Tous millésimes confondus (millésimes 2010 à 2018)

Source : Contrats d'achat FranceAgriMer

Ventes en vrac à 35 semaines de campagne 2018/19 (fin mars 2019)

Transactions vrac Vin De France (SIG) sans mention de cépage en 2018/19*



(*) Tous millésimes confondus (millésimes 2010 à 2018)

Évolution du volume vs 2017/18 (en %)

Ventes en vrac à 35 semaines de campagne 2018/19 (fin mars 2019)

Transactions vrac Vin De France (SIG) rouges sans mention de cépage par bassin*

(mhl = 1000 hl)

Total France : 346 mhl
(- 35 % vs 2017/18)

Val de Loire-Centre (1 %)
2 mhl (+ 4 % vs 2017/18)

Vallée du Rhône
Provence (24 %)
82 mhl (- 32 % vs 2017/18)

Sud-Ouest (15 %)
53 mhl (+ 25 % vs 2017/18)

Languedoc-R. (+ 60 %)
208 mhl (- 41 % vs 2017/18)

(*) Tous millésimes confondus (millésimes 2010 à 2018)

Source : Contrats d'achat FranceAgriMer

ÉTABLISSEMENT NATIONAL DES PRODUITS DE L'AGRICULTU

Ventes en vrac à 35 semaines de campagne 2018/19 (fin mars 2019)

Transactions vrac Vin De France (SIG) rosés sans mention de cépage par bassin*

Total France : 219 mhl
(- 3 % vs 2017/18)

(mhl = 1000 hl)

Val de Loire-Centre (+ 10 %)
23 mhl (+ 131 % vs 2017/18)

Vallée du Rhône
Provence (19 %)
41 mhl (- 2 % vs 2017/18)

Sud-ouest (13 %)
28 mhl (- 51 % vs 2017/18)

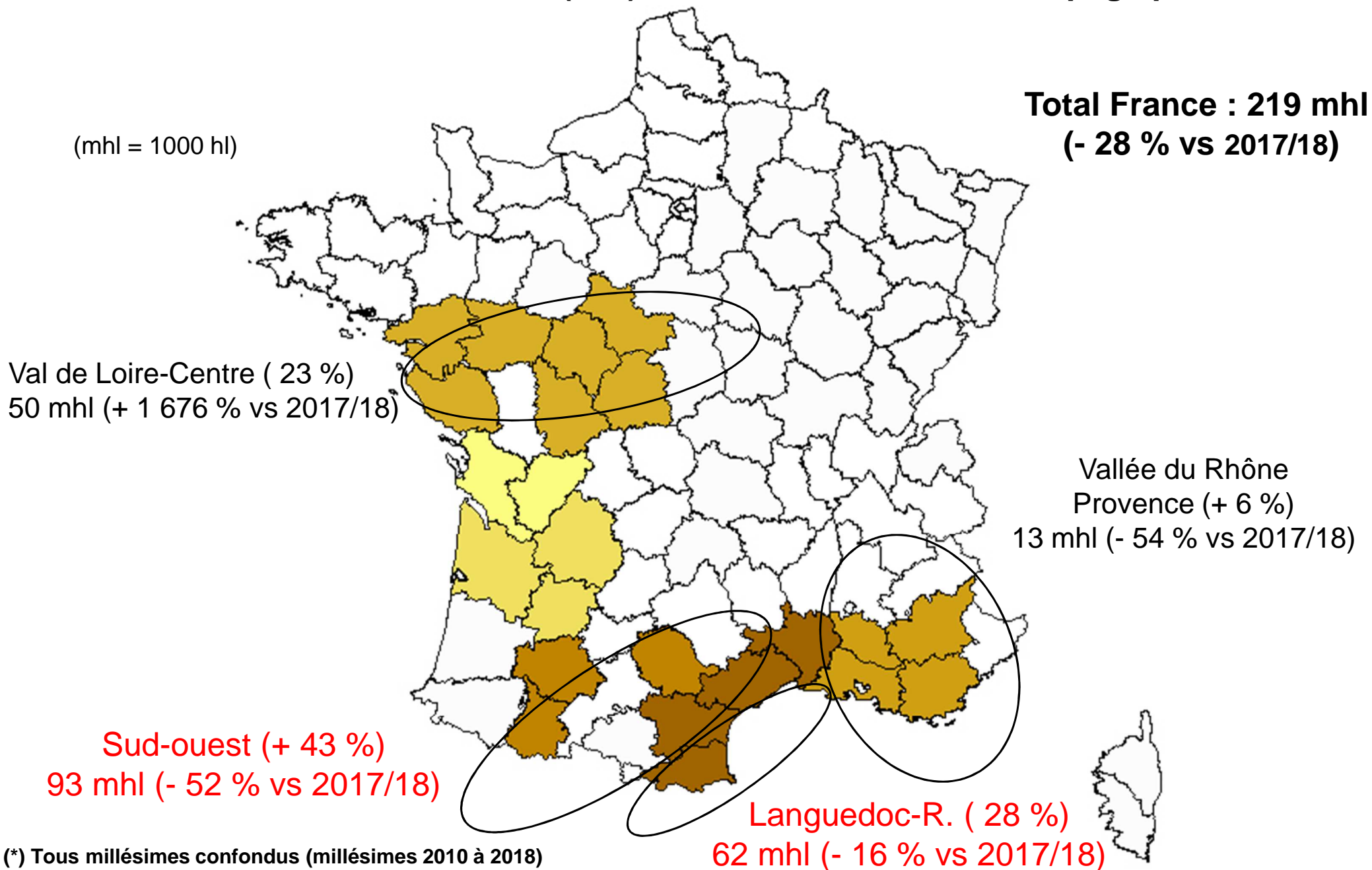
Languedoc-R. (58 %)
127 mhl (+ 9 % vs 2017/18)

(*) Tous millésimes confondus (millésimes 2010 à 2018)

Source : Contrats d'achat FranceAgriMer

Ventes en vrac à 35 semaines de campagne 2018/19 (fin mars 2019)

Transactions vrac Vin De France (SIG) blancs sans mention de cépage par bassin*

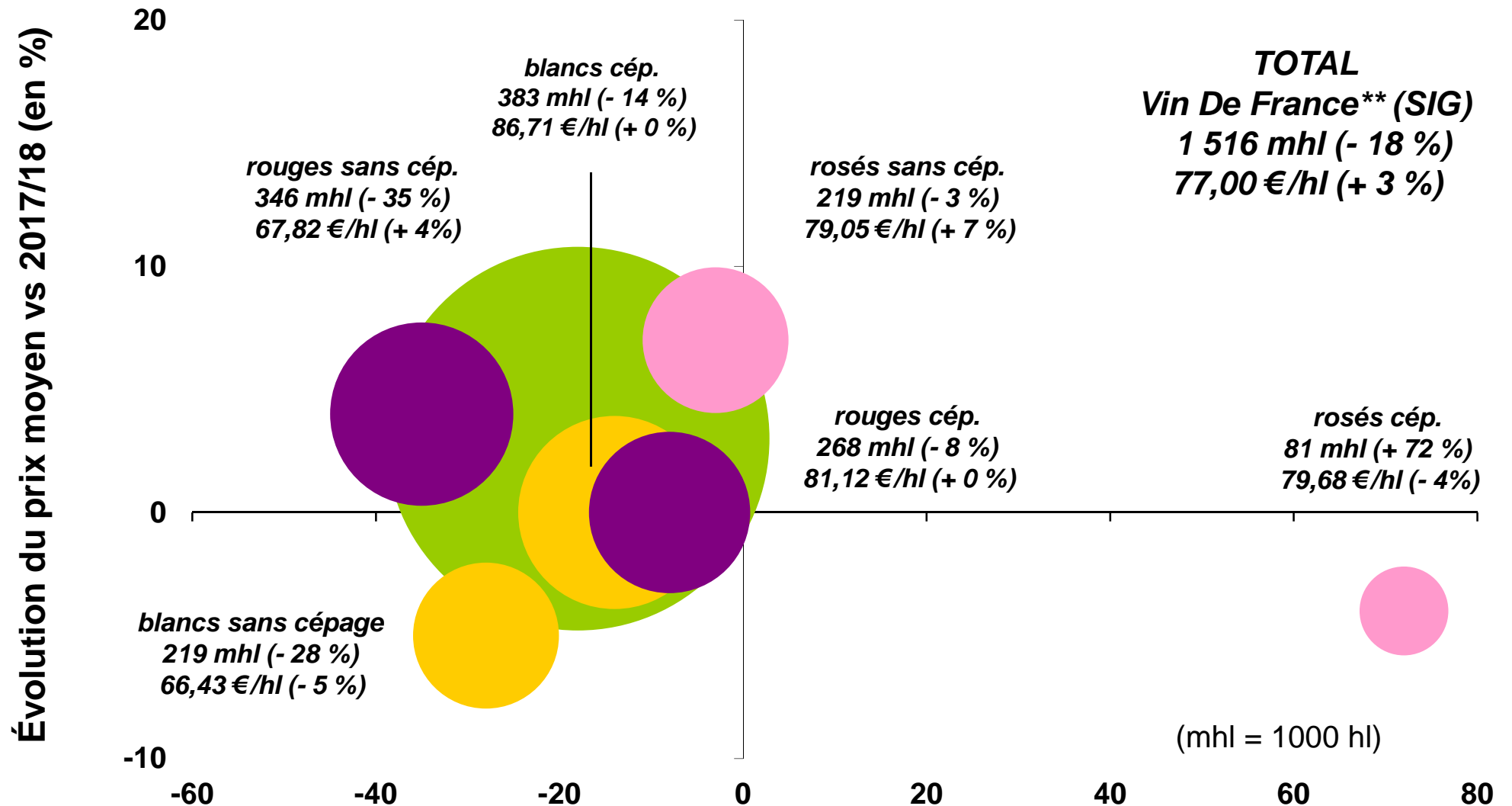


(*) Tous millésimes confondus (millésimes 2010 à 2018)

Source : Contrats d'achat FranceAgriMer

Transactions vrac Vin De France (SIG) en 2018/19*

(détail des volumes et des prix des produits avec et sans mention de cépage)



(*) Tous millésimes confondus (millésimes 2010 à 2018)

(**) Vin De France (SIG) avec cépages = 47 % des volumes

Évolution du volume vs 2017/18 (en %)

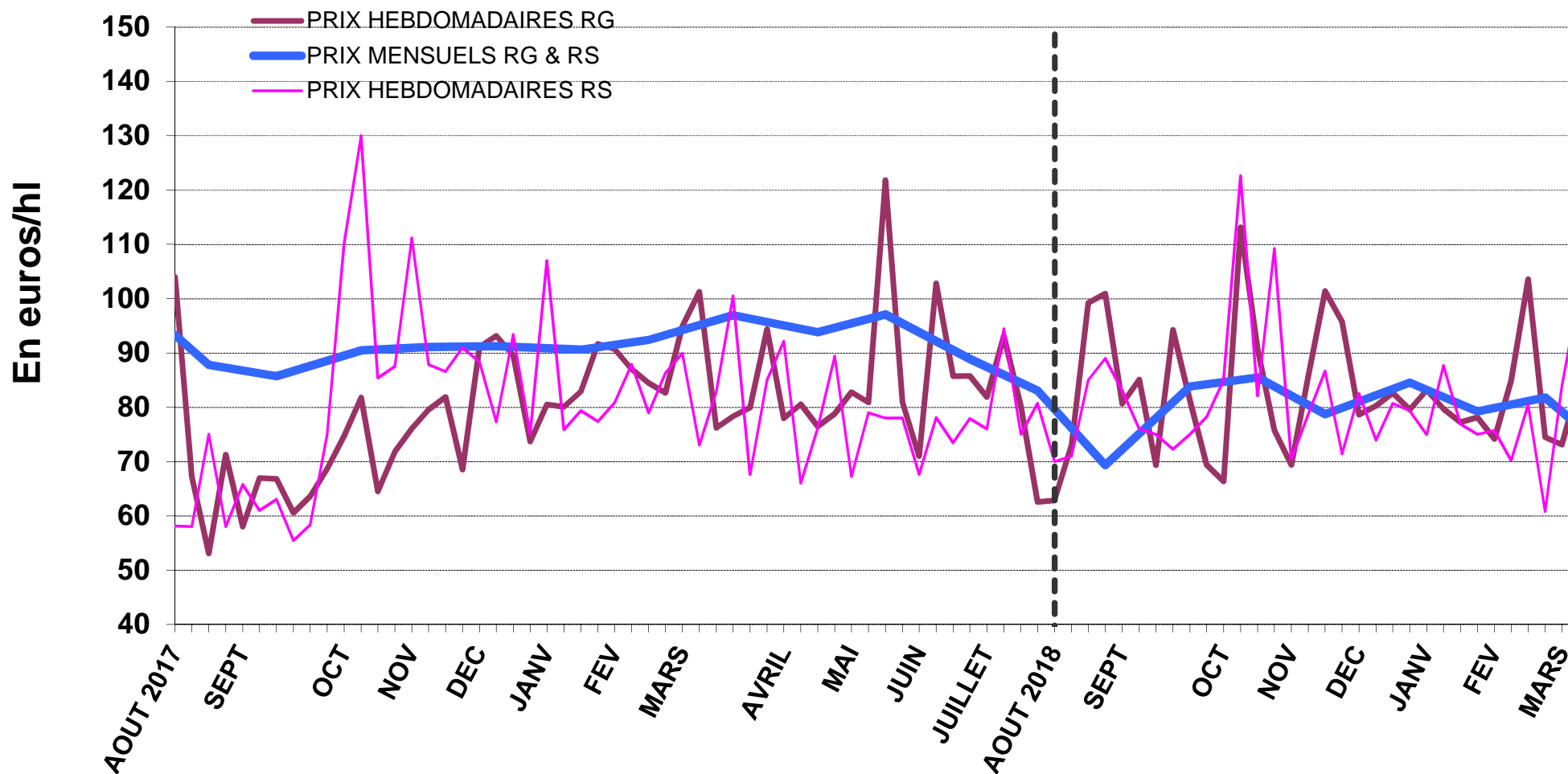
Ventes en vrac à 35 semaines de campagne 2018/19 (fin mars 2019)

Source : Contrats d'achat FranceAgriMer

Evolution des prix moyens en vrac Vin De France (SIG) rouges, rosés avec mention de cépage en 2018/19*

Prix moyen VDF(SIG) avec mention de cépage rouges depuis le début de la campagne : 81,12 €/hl + 0 % vs 2017/18

Prix moyen VDF(SIG) avec mention de cépage rosés depuis le début de la campagne : 79,68 €/hl - 4 % vs 2017/18



Ventes en vrac à 35 semaines de campagne 2018/19 (fin mars 2019)

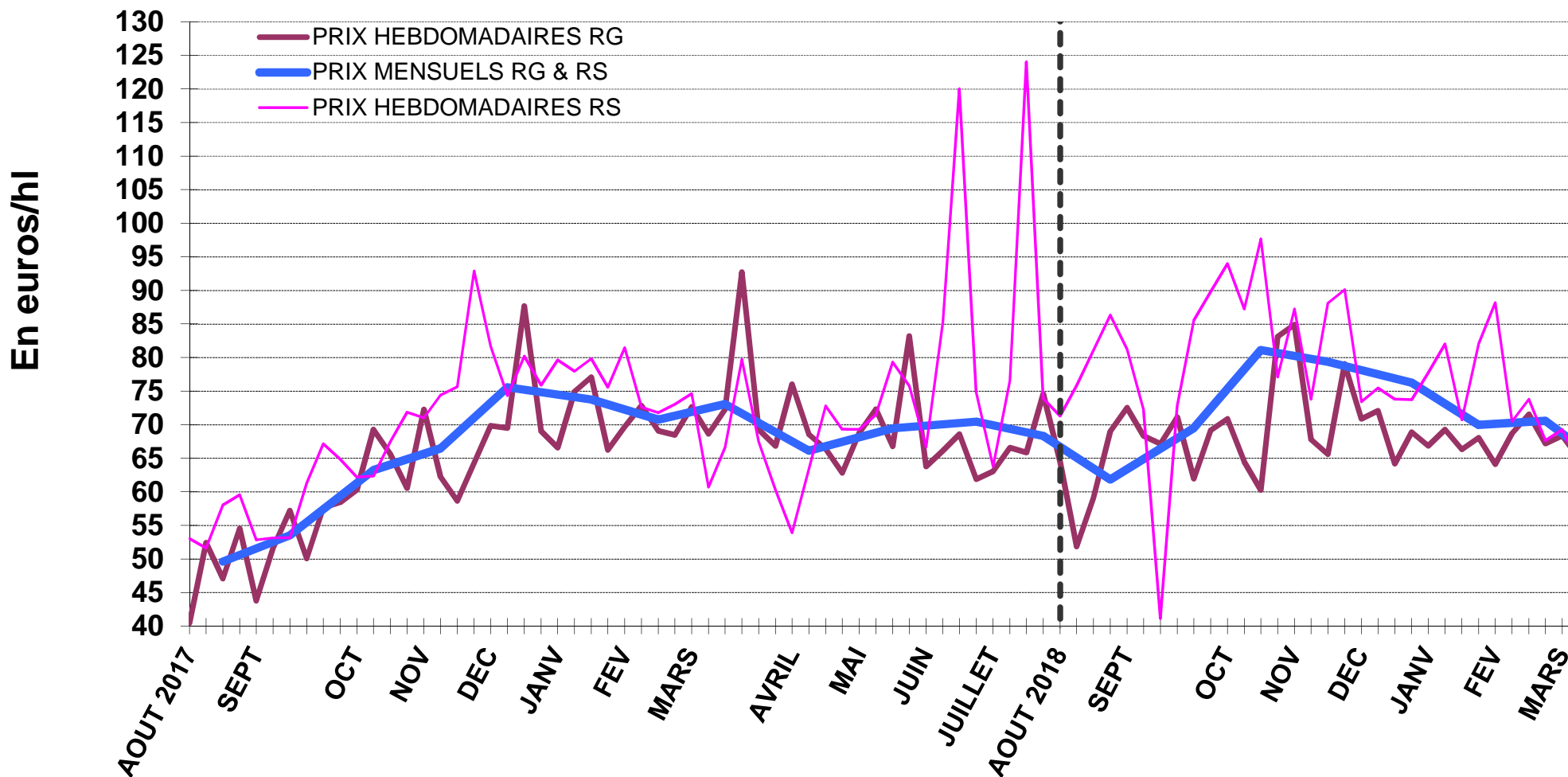
(*) Tous millésimes confondus (millésimes 2010 à 2018)

Source : Contrats d'achat FranceAgriMer

Evolution des prix moyens en vrac Vin De France (SIG) rouges, rosés sans mention de cépage en 2018/19*

Prix moyen VDF(SIG) sans mention de cépage rouges depuis le début de la campagne : 67,82 €/hl + 4 % vs 2017/18

Prix moyen VDF(SIG) sans mention de cépage rosés depuis le début de la campagne : 79,05 €/hl + 7 % vs 2017/18



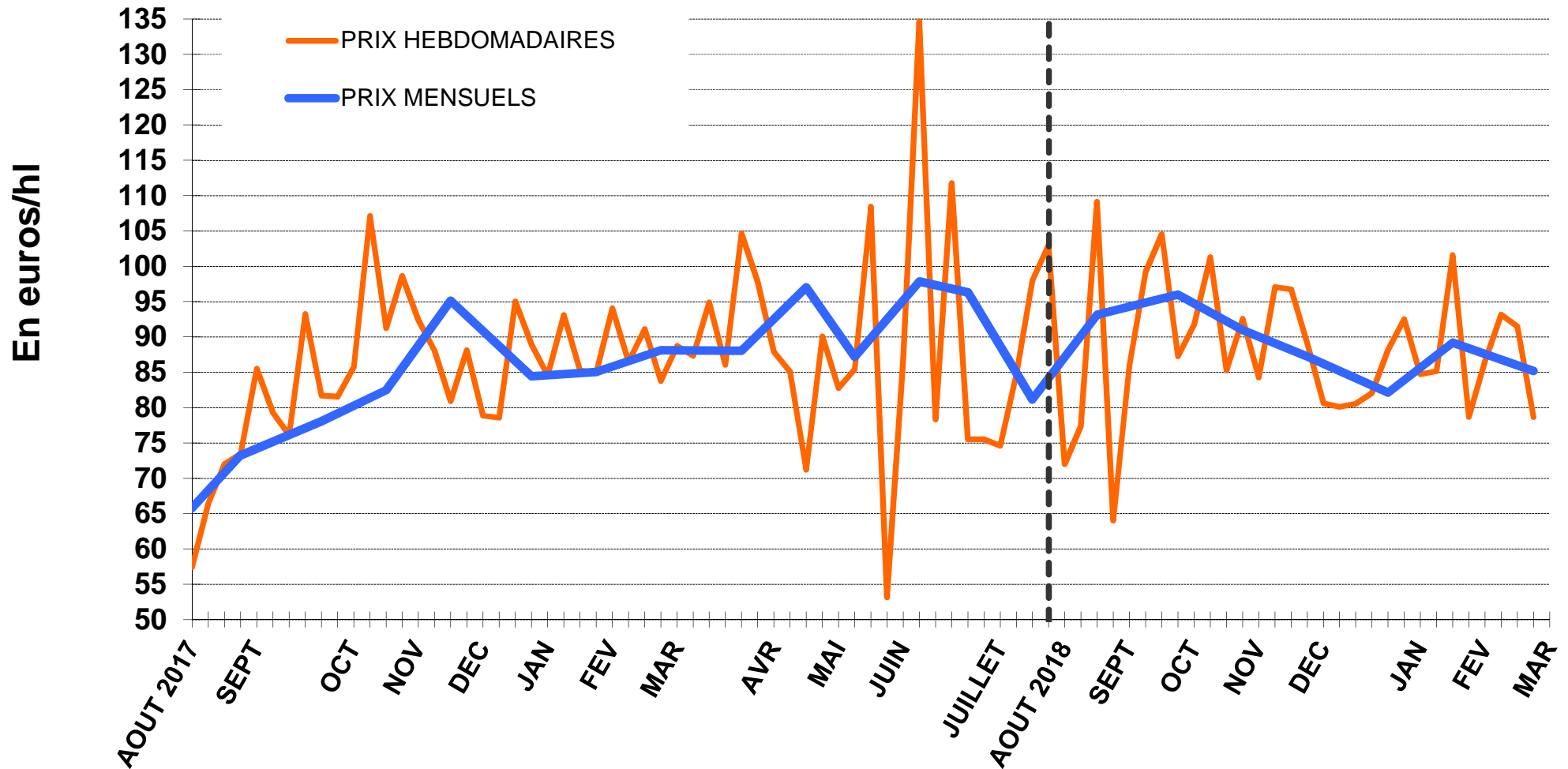
Ventes en vrac à 35 semaines de campagne 2018/19 (fin mars 2019)

(*) Tous millésimes confondus (millésimes 2010 à 2018)

Source : Contrats d'achat FranceAgriMer

Evolution des prix moyens en vrac Vin De France (SIG) blancs en 2018/19 avec mention de cépage*

Prix moyen VDF (SIG) avec mention de cépage blancs depuis le début de la campagne : 86,71 €/hl + 0 % vs 2017/18



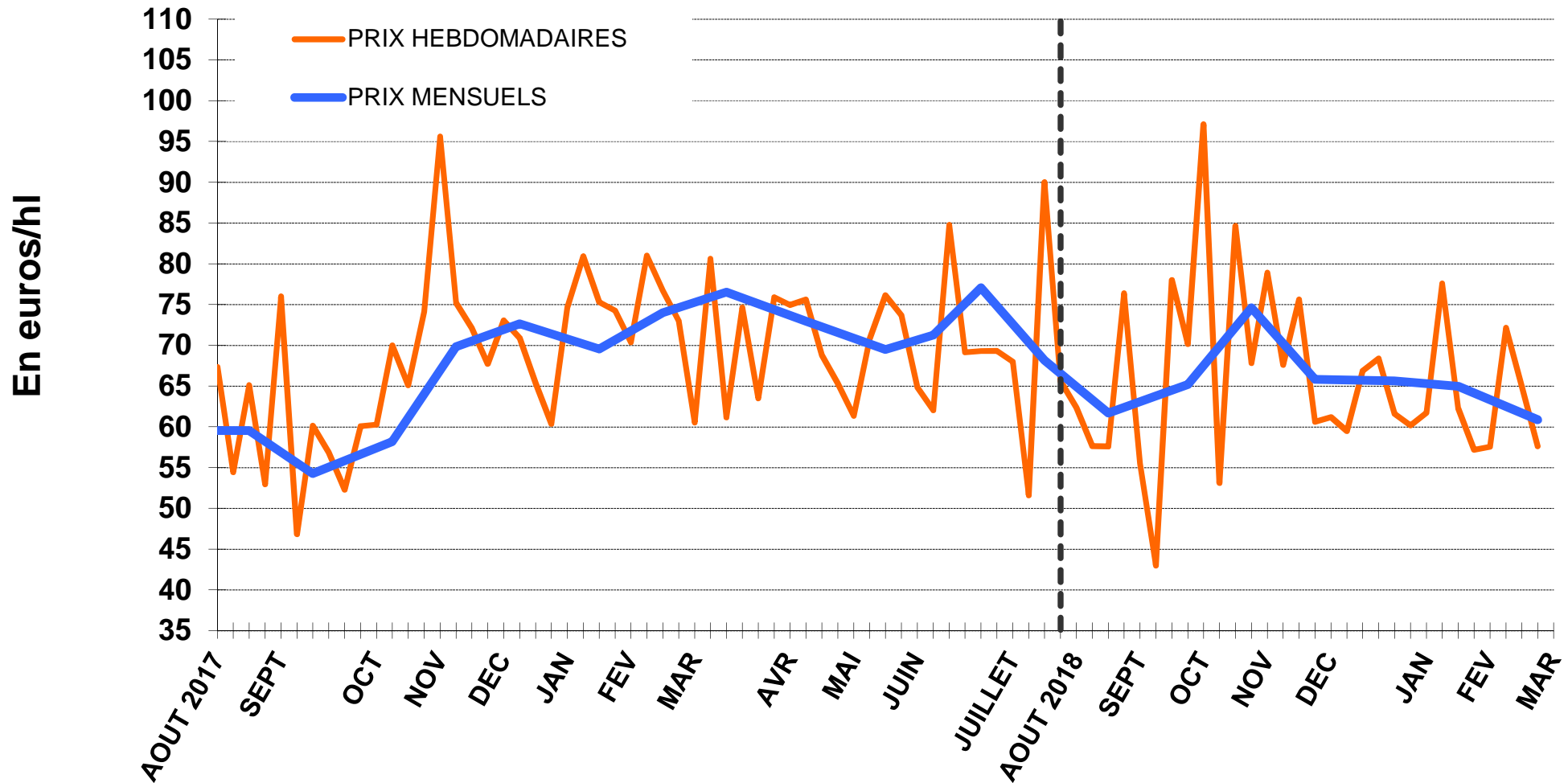
Ventes en vrac à 35 semaines de campagne 2018/19 (fin mars 2019)

(*) Tous millésimes confondus (millésimes 2010 à 2018)

Source : Contrats d'achat FranceAgriMer

Evolution des prix moyens en vrac Vin De France (SIG) blancs en 2018/19 sans mention de cépage*

Prix moyen VDF (SIG) sans mention de cépage blancs depuis le début de la campagne : 66,43 €/hl - 5 % vs 2017/18



Ventes en vrac à 35 semaines de campagne 2018/19 (fin mars 2019)